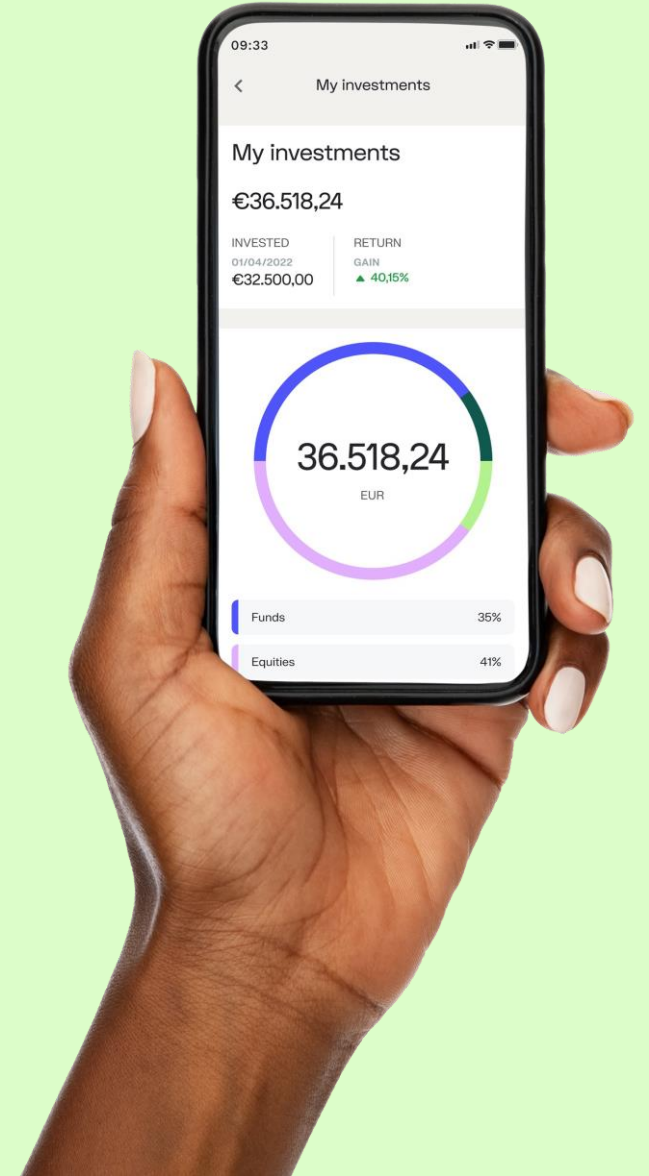




MeDirect

De mobiele app koppelen
aan je account



1. Download de mobiele app van MeDirect op je telefoon via de App Store of Google Play Store.

Je kan de MeDirect app vinden in de apps van de App Store of Google Play Store apps op je smartphone of door de QR codes op deze pagina te scannen met je mobiele telefoon






2. Wanneer je de app voor de eerste keer opent, verschijnt het logo van MeDirect, gevolgd door een scherm waarin je jouw device kan koppelen aan je bestaande account.

Selecteer 'Verbinden met je account' als je al MeDirect klant bent.

Ben je nog geen MeDirect klant? Open dan eerst gemakkelijk een rekening op www.medirect.nl

Tip: gebruik een computer én je mobiele telefoon voor het koppelen.



3. Log in op je rekening met het klantnummer dat je hebt ontvangen en het door jou gekozen wachtwoord.

Klik rechts bovenin het scherm op het profiel logo (👤) en kies voor 'Apparaten'

- 👤 Details
- ⚙️ Instellingen
- 🛡️ Veiligheid
- 📱 Apparaten
- 📁 Documentencentrum
- 🚪 Uitloggen

4. Selecteer 'Stuur me een code'. Hiermee wordt een sms-code naar je mobiel gestuurd.
5. Voer de ontvangen code in en klik op 'Bevestig'.

Mobiel bankieren

1. Download de app


Ga naar je Google Play (Android-apparaten) of je Apple Store (Apple-apparaten), zoek naar 'MeDirect' en installeer de app. Nadat de app is geïnstalleerd kun je starten met het koppelen.

2. Activeer je toestel

Als je de MeDirect mobiele app hebt gedownload en je wilt deze koppelen aan je account, klik dan op de onderstaande knop om een sms-code te ontvangen. Zodra deze sms-code met succes is ingevoerd, wordt een nieuwe QR-code en activeringscode gegenereerd om door te gaan met het koppelingsproces op je mobiele app.

Stuur me een code

Mobiel bankieren

✓ Een sms-code is gestuurd naar 

2. Activeer je toestel

* sms-code

Is noodzakelijk.

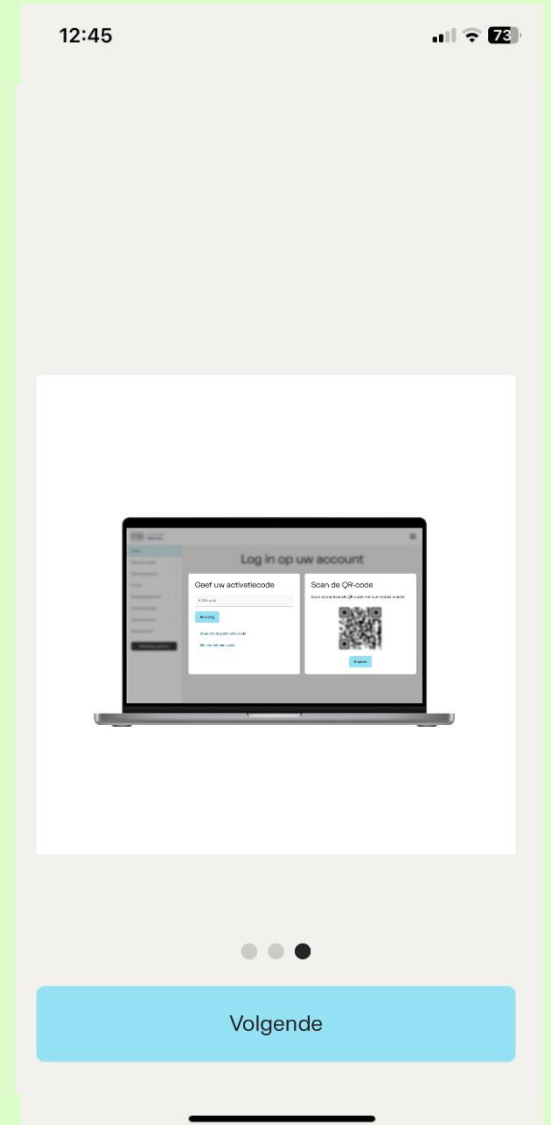
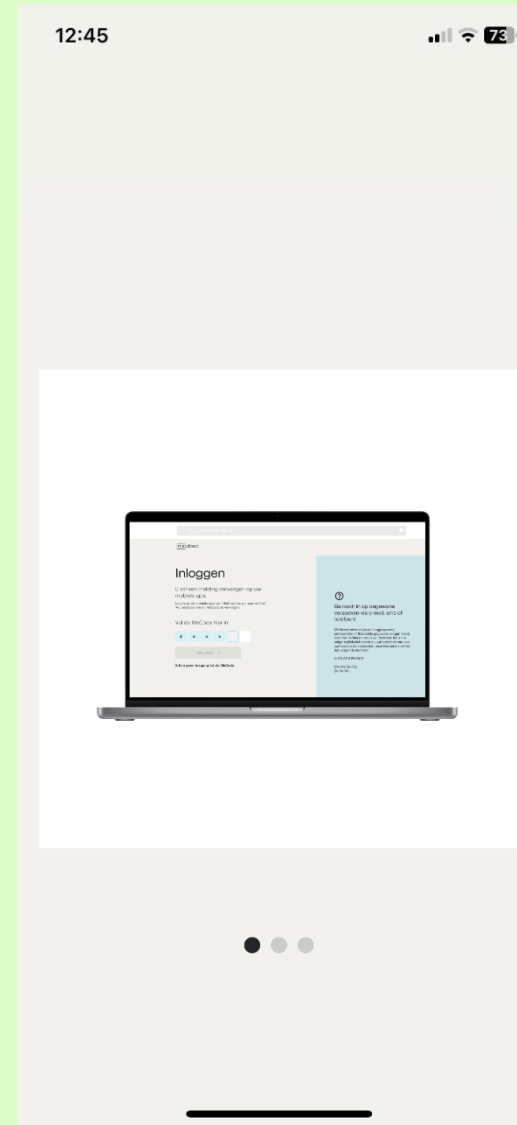
Bevestig

[Stuur me nog een sms-code](#)

[Bel me met een code](#)



6. Open de MeDirect app en volg de instructies en klik op 'Volgende'.




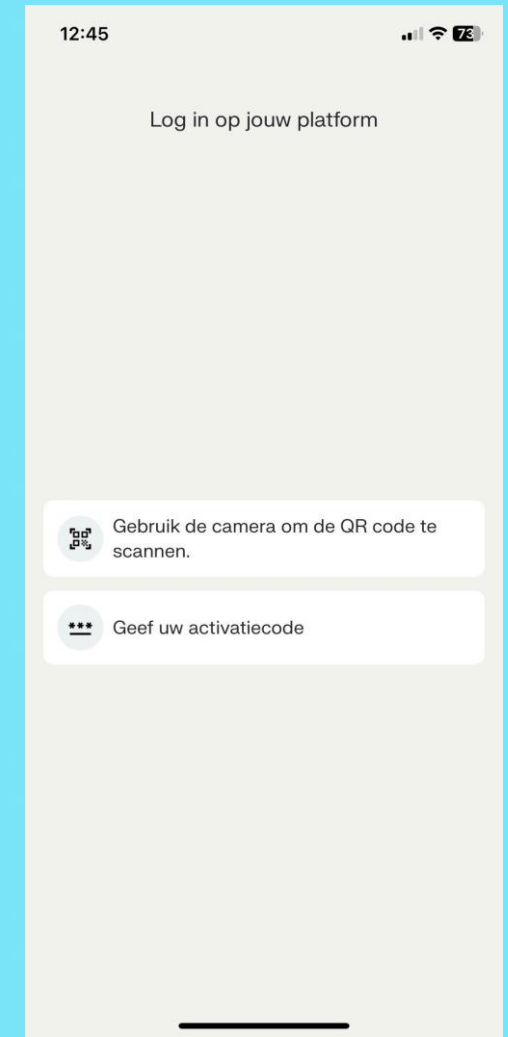
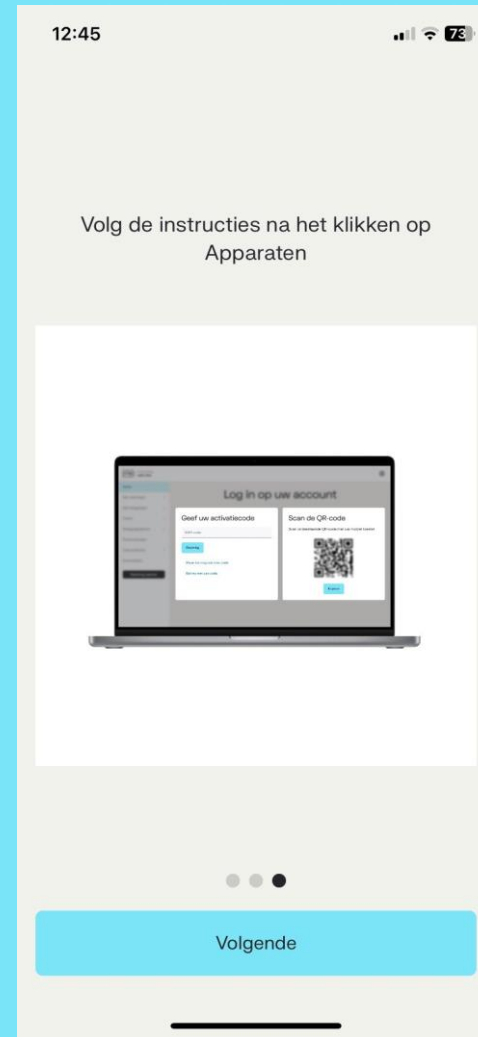
7. Je kunt de QR-code scannen met de camera van je mobiele telefoon of de activatiecode zelf invullen.

Om de QR code te scannen klik op:

 Gebruik de camera om de QR code te scannen.

Om de activatiecode in te vullen klik op:

 Geef uw activatiecode



8. Maak nu een toegangscode aan.
Deze code bestaat uit 6 cijfers en is de code die je gebruikt om in te loggen.

Na het aanmaken van de toegangscode is het ook mogelijk op andere inlogmogelijkheden zoals Face-ID of vingerafdrukherkenning in te stellen.

Gefeliciteerd!

Je MeDirect mobiele app is nu gekoppeld aan je account en je kan alle functionaliteiten gebruiken, waar je ook bent, wanneer je wilt.

